


Geräteinitiative “Digitales Lernen”

Elternabend 1. Klassen, PMS St. Anna, Steyr


iPads



Digitale Schule

 oead DIGITALES LERNEN

- Schuljahr 2022/23
 - 5. Schulstufe
 - Informationen unter digitaleschule.gv.at
-



Gründe für die Digitale Schule

- Lebenswelt der Schülerinnen und Schüler
 - Schüler*innen gestalten den Unterricht aktiv mit.
 - Digitale Geräte steigern die Motivation.
 - Lernstandserhebung wird erleichtert.
 - Digitales Arbeiten ermöglicht mehr Individualisierung & Inklusion.
-



Geräteausgabe

- Apple iPad 9th Gen. Wi-Fi, 64GB, space grau, 10.2" (9.Gen.)
- justEDU Active Pen
- justEDU Slim Keyboard + Cover





Geräteangaben

- Displaygröße: 10,2 Zoll
 - Bildschirmauflösung: 2160 x 1620 Pixel
 - CPU-Modell: Apple A13 Bionic, Arbeitsspeicher: 3 GB
 - **Speicherkapazität: 64 GB**
 - **interner Speicher**
 - Betriebssystem: iPadOS 16
 - Anschlüsse: Lightning, WLAN, Bluetooth, Kopfhörer & Mikrofon-Mini-Buchse (3,5 mm)
 - **Zubehör: Tastatur mit Schutzhüllenfunktion und Eingabestift**
 - Kosten des Gerätes: ca. 350 Euro
 - Privater Eigenanteil: 88,08 Euro
-



Zusätzliche Ausstattung

- **Kopfhörer, auf Klinke oder Bluetooth**
- **Namensschild** auf der Außenseite oder auf dem Keyboard

Optional:

- Apple 10W USB Power Adapter **€15,00**
- justEDU Active Pen (iPad) 4x Ersatzspitzen **€12,00**
- justEDU Rundum-sorglos-Paket für iPad **€119,00**
- justEDU Active Pen (iPad) Ersatzladekabel **€9,00**

[Shop - justEDU.at](http://Shop-justEDU.at)





Das perfekte Lern- und Kreativwerkzeug



LESEN

mit Unterstützung bei
Leseschwäche, Vorlesefunktion

SCHREIBEN

Finger, Tastatur & Stift

RECHNEN

Taschenrechner, kostenlose
App f. Tabellenkalkulation

GESTALTEN

Audio, Video, Zeichnen, Musik

KOMMUNIZIEREN

Video, Audio, Videokonferenz

ENTDECKEN

Augmented Reality Apps machen
das Lernen spannender

ERFORSCHEN

von Anatomie bis Physik –
das iPad unterstützt beim Lernen

SPIELERISCH LERNEN

egal ob Lesen, Rechnen, Schreiben
oder Programmieren – spielerisch
lernt es sich am besten

UNTERSTÜTZEN


integrierte Bedienungshilfen



Fahrplan



- Alle Schüler*innen haben das Gerät erhalten
- **Schritt für Schritt** Einsatz im Unterricht



Fahrplan – Einsatz im Unterricht

5




Gerät im Unterricht
und zu Hause einsetzen

- Start: Einstellungen, Grundfunktionen und Bedienung des iPads, Ordnerstruktur
 - Browserbedienung, Suchoption
 - Safer Internet, Regeln
 - uvm.
-



Bitte beachten:

- Das iPad ist ein Lerngerät für den Unterricht und für zu Hause.
 - Es muss aufgeladen in die Schule mitgebracht werden.
 - regelmäßige Verwendung im Unterricht
 - Verhaltensvereinbarungen für den Einsatz in der Schule
-




Bitte beachten:

- iPads und Konten der Schüler:innen werden von der Bildungseinrichtung verwaltet.
 - App-Verteilung erfolgt durch die Schule.
 - Einige Funktionen sind bei Schülerkonten eingeschränkt (iMessage, Einkaufen im App-Store).
 - Softwareupdates (Betriebssystem) regelmäßig durchführen
-



Bitte beachten:

- Herstellergarantie beträgt vier Jahre.
 - Bei irreparablen Schäden muss ein Ersatzgerät angeschafft werden. ➔ Abschluss einer zusätzlichen Geräteversicherung wird empfohlen.
 - Garantiefälle reichen Sie beim Händler (OMEGA GmbH.) ein. (www.justedu.at)
 - Geräte müssen dort registriert werden, um Garantie einfordern zu können.
-



Bitte beachten:

- Office 365 für alle SchülerInnen und Schüler verfügbar.
 - Microsoft Office Anwendungen (Excel, Word, PowerPoint, ...) können auf fünf Geräten installiert werden.
 - Anmeldedaten kleben im Mitteilungsheft Ihrer Kinder.
-



Bitte beachten:

- Bei Softwareproblemen oder pädagogischen Fragen an Klassenvorstand wenden.
 - Garantieansprüche, Fragen zu Bezahlung und rechtlichen Themen mit den zuständigen Stellen klären (OeaD, ACP).
-



Wie Sie Ihr Kind unterstützen können:

1. Zeiten und Inhalte begrenzen
2. für Alternativen und Bewegung sorgen
3. auf den Schutz der Privatsphäre achten
4. auf einen guten Umgang mit anderen achten
5. die Bewertung von Informationen üben
6. unerwünschte Kosten vermeiden
7. Ängste der Kinder ernst nehmen
8. auf ausreichend Schlaf achten
9. Sie sind Vorbild!



Webinare für Erziehungsberechtigte



 OeAD DIGITALES LERNEN

November 2022

24

Nov.

Digitales Lernen gefragt?

🕒 24. November 2022 15:00 – 16:30 Uhr | [#Webinar](#) [#Schule](#)

📍 Online

🏠 [OeAD](#)

Fragen rund um die Geräteinitiative?



 oead DIGITALES LERNEN

Weitere Informationen finden Sie unter

- www.digitaleslernen.oead.at

Oder Sie wenden sich direkt an

- digitaleslernen@oead.at
-